




Think Automation and beyond...

2021年3月期 第1四半期

(2020年4月1日～2020年6月30日)

Web決算説明会資料

2020年8月7日
IDEC株式会社
証券コード:6652



連結決算のポイント



新型コロナウイルスの感染拡大による全世界的な景気の低迷の影響を受け、
売上、利益ともに減少

売上

■ 売上高 128億円 (前年同期比 $\Delta 12.3\%$)

- 新型コロナウイルスの感染拡大の影響により、主要顧客である製造業の設備投資需要が、デジタル機器・半導体関連業界の一部を除き低調に推移した結果、国内外ともに減少

利益

■ 営業利益 8億円 (前年同期比 $\Delta 23.0\%$)

■ 経常利益 8億円 (前年同期比 $\Delta 23.4\%$)

■ 四半期純利益[※] 6億円 (前年同期比 $\Delta 34.1\%$)

※親会社株主に帰属する四半期純利益

- 主に売上減少の影響から利益は減少

連結業績概要<連結損益計算書>－1



2021年3月期 第1四半期 業績概要

(単位:百万円)	21.3月期 1Q			20.3月期 1Q	
	実績	対売上比	前年同期比	実績	対売上比
売上高	12,837	100.0%	△12.3%	14,637	100.0%
売上総利益	5,407	42.1%	△13.8%	6,272	42.9%
販売費及び一般管理費	4,561	35.5%	△11.9%	5,174	35.4%
営業利益	845	6.6%	△23.0%	1,098	7.5%
経常利益	806	6.3%	△23.4%	1,053	7.2%
親会社株主に帰属する 四半期純利益	570	4.4%	△34.1%	864	5.9%
1株当たり四半期純利益 (潜在株式調整前)	18.63円	—	△8.28円	26.91円	—
USDレート (円)	107.63円		△2.27円	109.90円	—
EURレート (円)	118.58円		△4.92円	123.50円	—

連結業績概要<連結損益計算書>-2



四半期別 業績概要

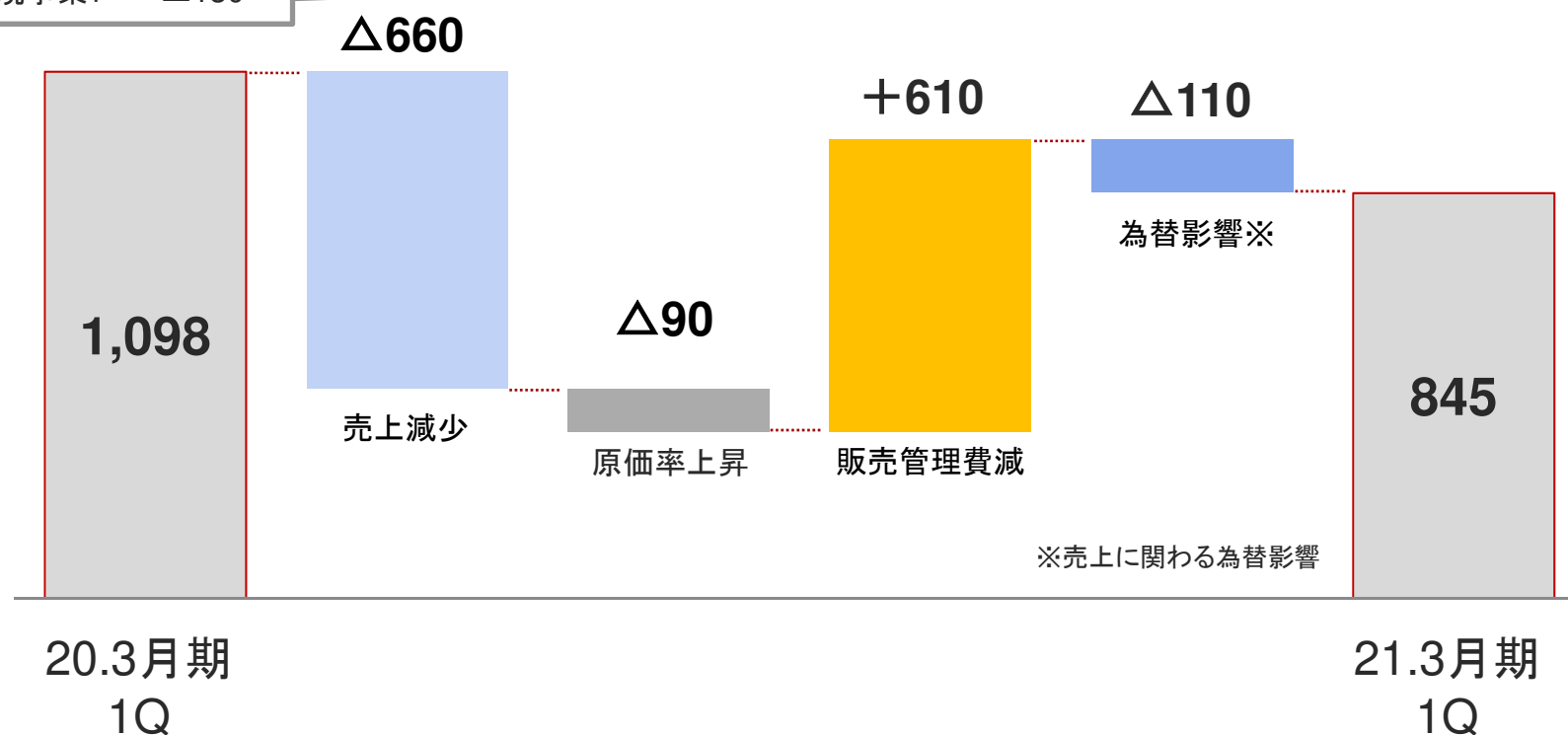
(単位:百万円)	20.3月期								21.3月期		
	1Q(4月~6月)		2Q(7月~9月)		3Q(10月~12月)		4Q(1月~3月)		1Q(4月~6月)		
	実績	対売上比	実績	対売上比	実績	対売上比	実績	対売上比	実績	対売上比	前年同期比
売上高	14,637	100.0%	15,165	100.0%	14,280	100.0%	14,272	100.0%	12,837	100.0%	△12.3%
売上総利益	6,272	42.9%	6,529	43.1%	6,130	42.9%	6,108	42.8%	5,407	42.1%	△13.8%
販売費及び一般管理費	5,174	35.4%	5,111	33.7%	4,939	34.6%	5,111	35.8%	4,561	35.5%	△11.9%
営業利益	1,098	7.5%	1,417	9.3%	1,191	8.3%	996	7.0%	845	6.6%	△23.0%
経常利益	1,053	7.2%	1,393	9.2%	1,263	8.8%	902	6.3%	806	6.3%	△23.4%
親会社株主に帰属する四半期純利益	864	5.9%	984	6.5%	787	5.5%	369	2.6%	570	4.4%	△34.1%
1株当たり 四半期純利益 (潜在株式調整前)	26.91円		31.42円		25.13円		11.78円		18.63円		

連結営業損益変動要因

販売管理費を削減したものの、スイッチ事業など利益率の高い主力製品群の売上が減少したことなどから、営業利益は前年同期比で約2.5億円減少

(単位:百万円)

制御機器事業: $\Delta 210$
APEM: $\Delta 320$
新規事業: $\Delta 130$



地域別売上状況



地域別売上状況

単位:百万円
(構成比)

	21.3月期 1Q	20.3月期 1Q	前年同期比
日本	5,732 (44.7%)	6,646 (45.4%)	△13.8%
海外	7,105 (55.3%)	7,990 (54.6%)	△11.1%
米州	1,971 (15.4%)	2,403 (16.4%)	△18.0%
EMEA (欧州、中東、アフリカ)	2,257 (17.6%)	2,927 (20.0%)	△22.9%
アジア・ パシフィック	2,876 (22.4%)	2,659 (18.2%)	+8.2%
合計	12,837 (100.0%)	14,637 (100.0%)	△12.3%

日本 前年同期比 **△ 13.8%**

■ 自動車や工作機械、ロボット業界などの需要減少により、スイッチ事業やオートメーション事業／センシング事業を中心に売上が減少

海外 前年同期比 **△ 11.1%**

■ 米州やEMEAにおいては、円高の影響に加え、新型コロナウイルスの感染拡大によるロックダウンにより、米州ではオートメーション事業／センシング事業、EMEAではスイッチ事業を中心に売上が減少

■ 中国での需要回復の影響により、スイッチ事業やインダストリアルコンポーネンツ事業が伸長

製品別売上状況



製品別売上状況

※2020年3月期より、製品種類別の名称を変更しております。

単位:百万円 (構成比)	21.3月期 1Q	20.3月期 1Q	前年同期比
スイッチ事業	6,203 (48.3%)	7,093 (48.5%)	△12.5%
インダストリアルコンポーネンツ事業	2,491 (19.4%)	2,573 (17.6%)	△ 3.2%
オートメーション事業／ センシング事業	1,629 (12.7%)	2,110 (14.4%)	△22.8%
安全・防爆	1,595 (12.4%)	1,584 (10.8%)	+ 0.7%
システム	684 (5.3%)	610 (4.2%)	+12.1%
その他	234 (1.8%)	664 (4.5%)	△64.8%
合計	12,837 (100.0%)	14,637 (100.0%)	△12.3%

スイッチ事業

中国の需要回復によりアジア・パシフィックでは増加したものの、日本、米州、EMEAでは総じて減少

インダストリアルコンポーネンツ事業

中国で制御用リレーの売上が伸長したものの、米州などでは減少

オートメーション事業／センシング事業

日本で自動認識機器の売上が減少したことに加え、米州でプログラマブル表示器やプログラマブルコントローラなどが減少

安全・防爆事業

景況感悪化の影響があったものの売上はほぼ横ばい

システム

日本において、半導体・液晶製造装置用の制御盤の売上が増加

その他

日本において、環境・エネルギー関連事業の売上が減少

連結業績概要 <連結貸借対照表>



2021年3月期 連結貸借対照表概要

資産のポイント

- のれん等無形固定資産が償却により減少した一方、現金及び預金が借入により増加したことにより、総資産は前期末比2.8億円増加

負債のポイント

- 流動負債が減少した一方、借入金が増加したことにより、総負債は前期末比29.4億円増加

純資産のポイント

- 自己株式の取得に加え、為替換算調整勘定や利益剰余金の減少等により、純資産は前期末比26.6億円減少

(単位:百万円)

科目	21.3月期 (6月末)	20.3月期 (前会計年度)	前会計年度末比 増減
流動資産	39,509	38,193	+ 1,315
固定資産	47,799	48,831	△ 1,032
流動負債	26,474	27,240	△ 765
固定負債	20,710	16,996	+ 3,713
純資産	40,123	42,788	△ 2,665
総資産	87,308	87,025	+ 283
自己資本比率	45.9%	49.1%	△ 3.2%

連結業績概要 <連結CF計算書>



2021年3月期 連結キャッシュ・フロー計算書概要

営業活動によるCF

- 前年同期比で税引き前純利益は減少した一方で、営業債権債務の圧縮等により、営業CFは増加

投資活動によるCF

- 投資有価証券の売却による収入があった一方、固定資産の取得による支出等で、△8.4億円となった

財務活動によるCF

- 自己株式の取得、配当金などの支出の一方で、借入金による収入により、11.9億円となった

(単位:百万円)

	21.3月期 1Q	20.3月期 1Q	前年同期比増減
営業活動によるキャッシュ・フロー	768	688	+ 79
投資活動によるキャッシュ・フロー	△ 841	△ 543	△ 298
フリー・キャッシュ・フロー (FCF)	△ 73	144	△ 218
財務活動によるキャッシュ・フロー	1,193	△ 1,026	+ 2,220
現金及び現金同等物の期末残高	15,103	11,882	+ 3,220
設備投資額	781	874	△ 93
減価償却費	736	750	△ 13

2021年3月期の計画

2021年3月期 連結業績予想



(単位:百万円)	21.3月期 予想			20.3月期 実績	
	実績	対売上比	前期比	実績	対売上比
売上高	50,000	100.0%	△14.3%	58,355	100.0%
売上総利益	21,000	42.0%	△16.1%	25,040	42.9%
販売費及び一般管理費	18,500	37.0%	△ 9.0%	20,336	34.8%
営業利益	2,500	5.0%	△46.9%	4,704	8.1%
経常利益	2,400	4.8%	△48.0%	4,613	7.9%
親会社株主に帰属する 当期純利益	1,600	3.2%	△46.8%	3,006	5.2%
1株当たり当期純利益 (潜在株式調整前)	53.07円	—	△42.12円	95.19円	—
USDレート (円)	107.00円		△1.72円	108.72円	
EURレート (円)	118.00円		△2.82円	120.82円	

2021年3月期 連結業績予想

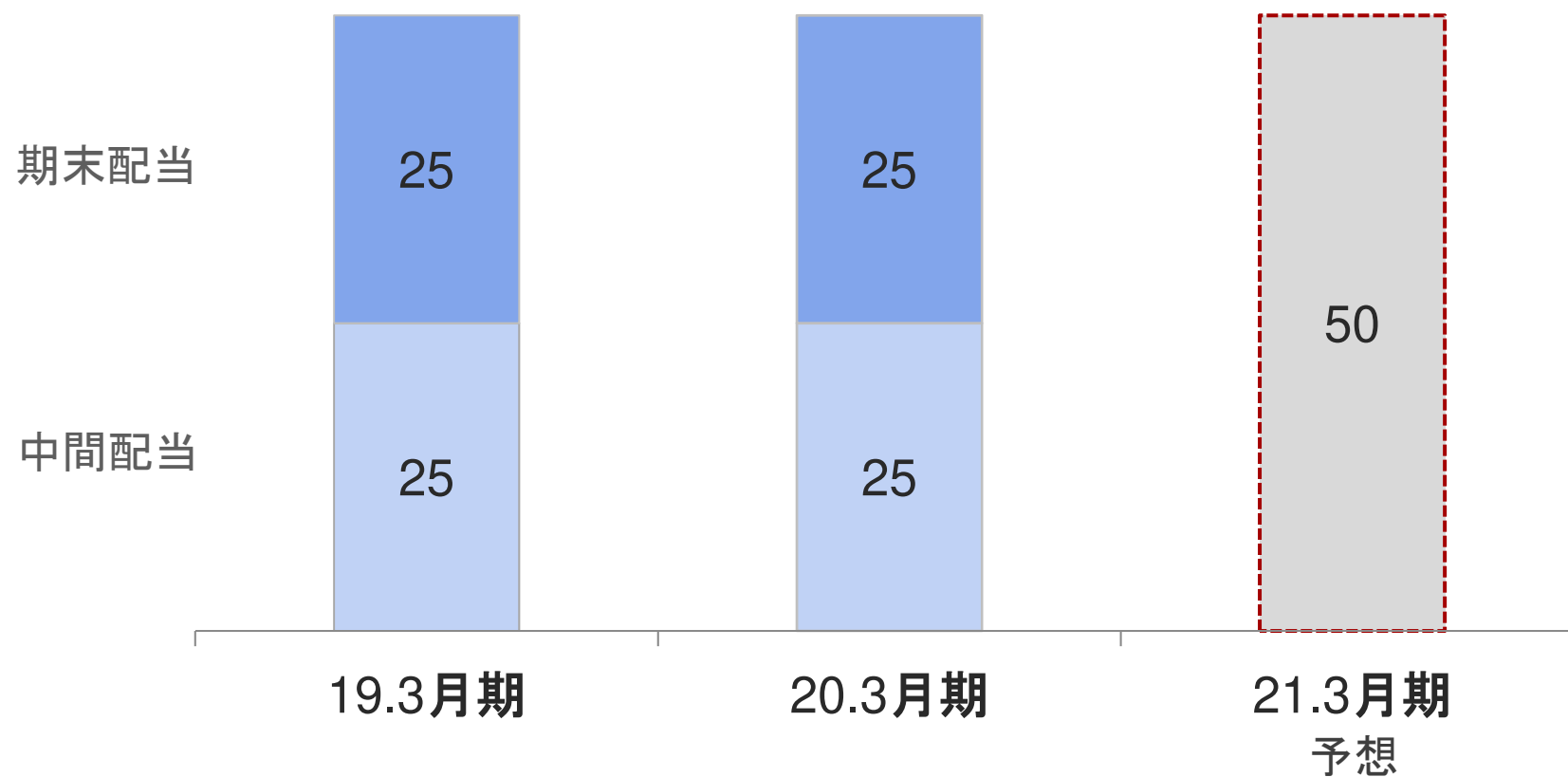


(単位:百万円)	21.3月期 予想		20.3月期
	予想	前期比	実績
スイッチ事業	24,100	△ 11.8%	27,329
インダストリアルコンポーネンツ事業	9,300	△ 10.1%	10,339
オートメーション事業／センシング事業	7,100	△ 20.7%	8,958
安全・防爆	6,000	△ 9.9%	6,657
システム	2,300	△ 20.7%	2,901
その他	1,200	△ 44.7%	2,169
合 計	50,000	△ 14.3%	58,355
国内売上高	23,200	△17.2%	28,032
海外売上高	26,800	△11.6%	30,322
(海外比率)	(53.6%)		(52.0%)

2021年3月期 配当予想



- 2021年3月期の年間配当予想は50円
- 中間配当、期末配当は未定



参考資料

地域別受注状況



	20.3月期 1Q		21.3月期 1Q			
	受注高	受注残高	受注高	前年 同期比	受注残高	前年 同期比
単位:百万円						
日本	7,225	4,569	6,023	△16.6%	3,528	△22.8%
米州	2,356	1,471	2,135	△ 9.3%	1,466	△ 0.3%
EMEA (欧州、中東、アフリカ)	2,662	3,535	2,652	△ 0.4%	3,438	△ 2.7%
アジア・ パシフィック	2,116	1,833	2,052	△ 3.0%	1,914	+ 4.4%
合計	14,360	11,410	12,863	△10.4%	10,348	△ 9.3%

地域別受注状況



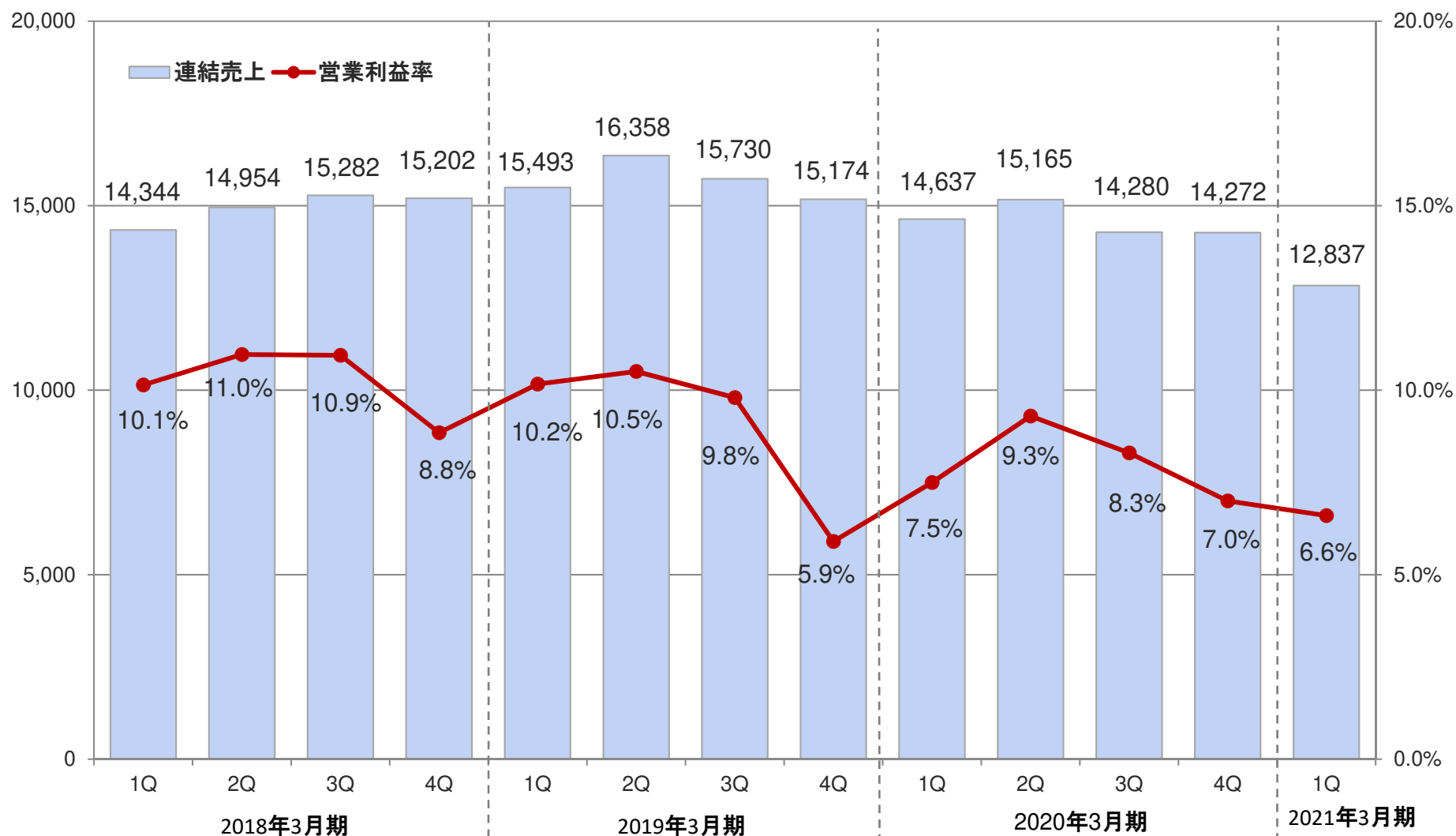
単位: 百万円

	20.3期								21.3期	
	1Q(4月~6月)		2Q(7月~9月)		3Q(10月~12月)		4Q(1月~3月)		1Q(4月~6月)	
	受注高	受注残高	受注高	受注残高	受注高	受注残高	受注高	受注残高	受注高	受注残高
日本	7,225	4,569	7,256	4,008	7,563	3,961	7,572	3,836	6,023	3,528
米州	2,356	1,471	2,219	1,323	2,100	1,223	2,464	1,275	2,135	1,466
EMEA (欧州、中東、アフリカ)	2,662	3,535	2,414	3,158	2,177	3,028	2,378	3,049	2,652	3,438
アジア・ パシフィック	2,116	1,833	2,054	1,700	2,083	1,620	2,345	2,160	2,052	1,914
合計	14,360	11,410	13,943	10,189	13,926	9,833	14,761	10,322	12,863	10,348

売上高・営業利益率 四半期推移



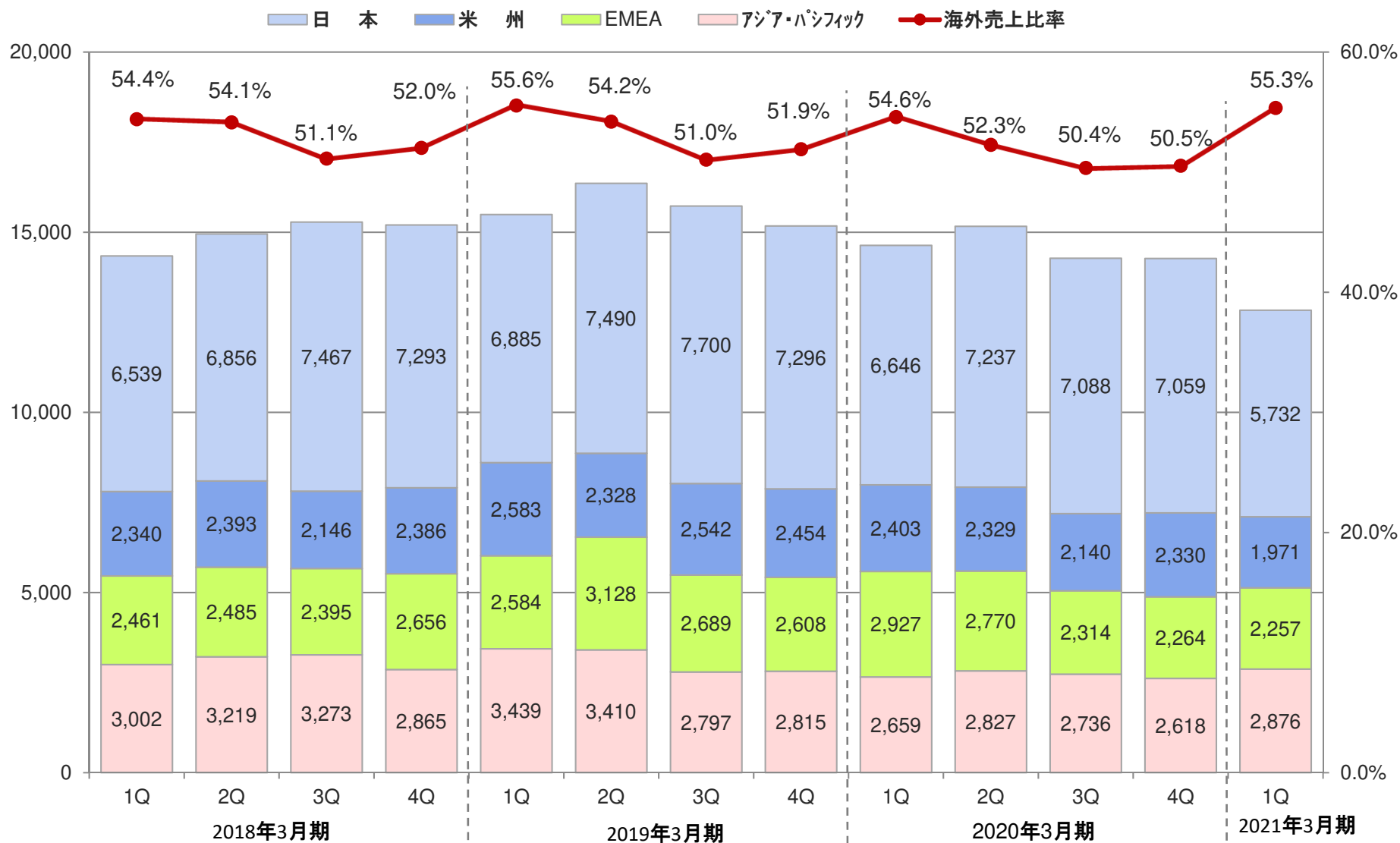
(単位:百万円)



地域別売上高 四半期推移



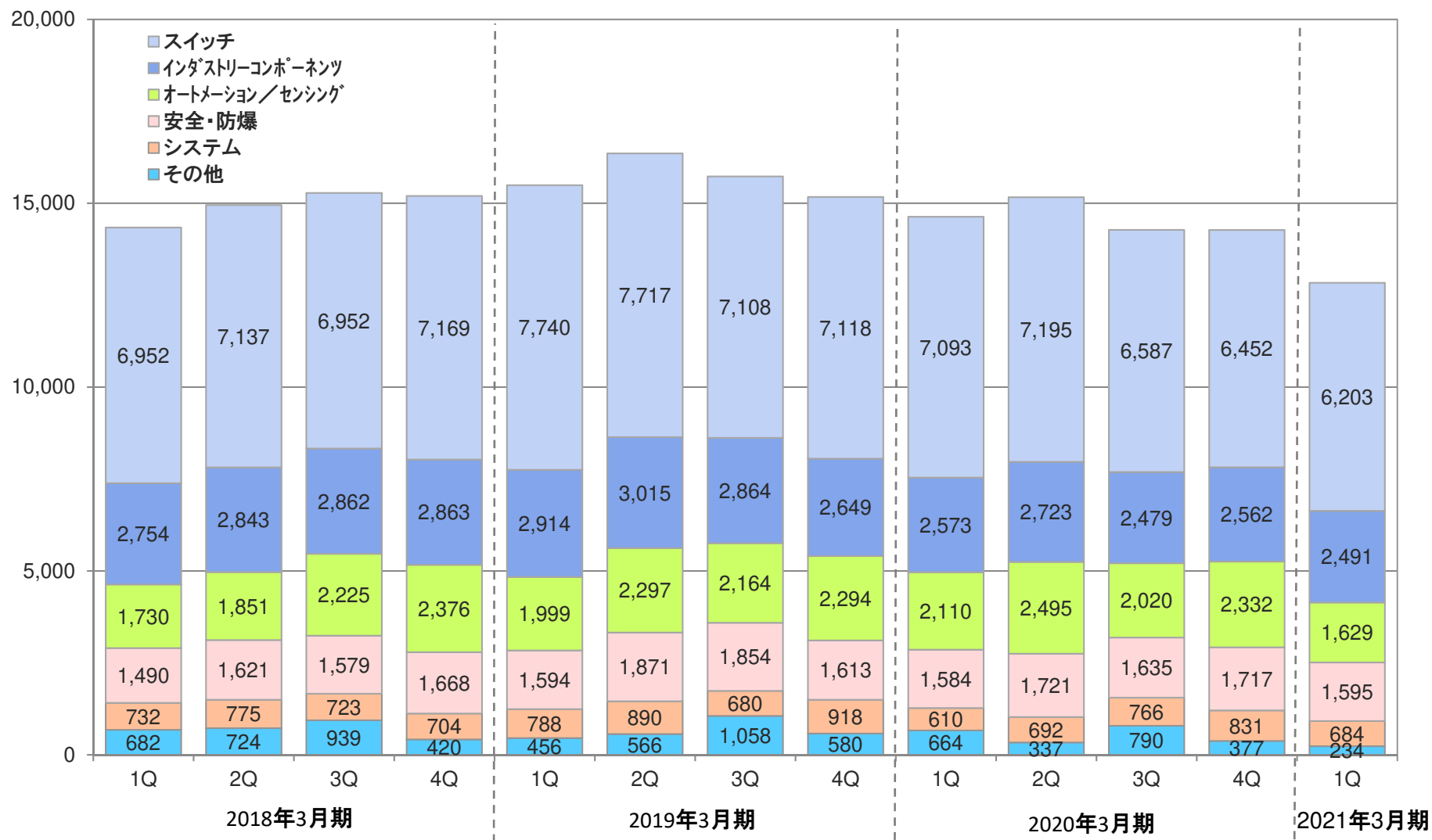
(単位:百万円)



製品別売上高 四半期推移



(単位: 百万円)

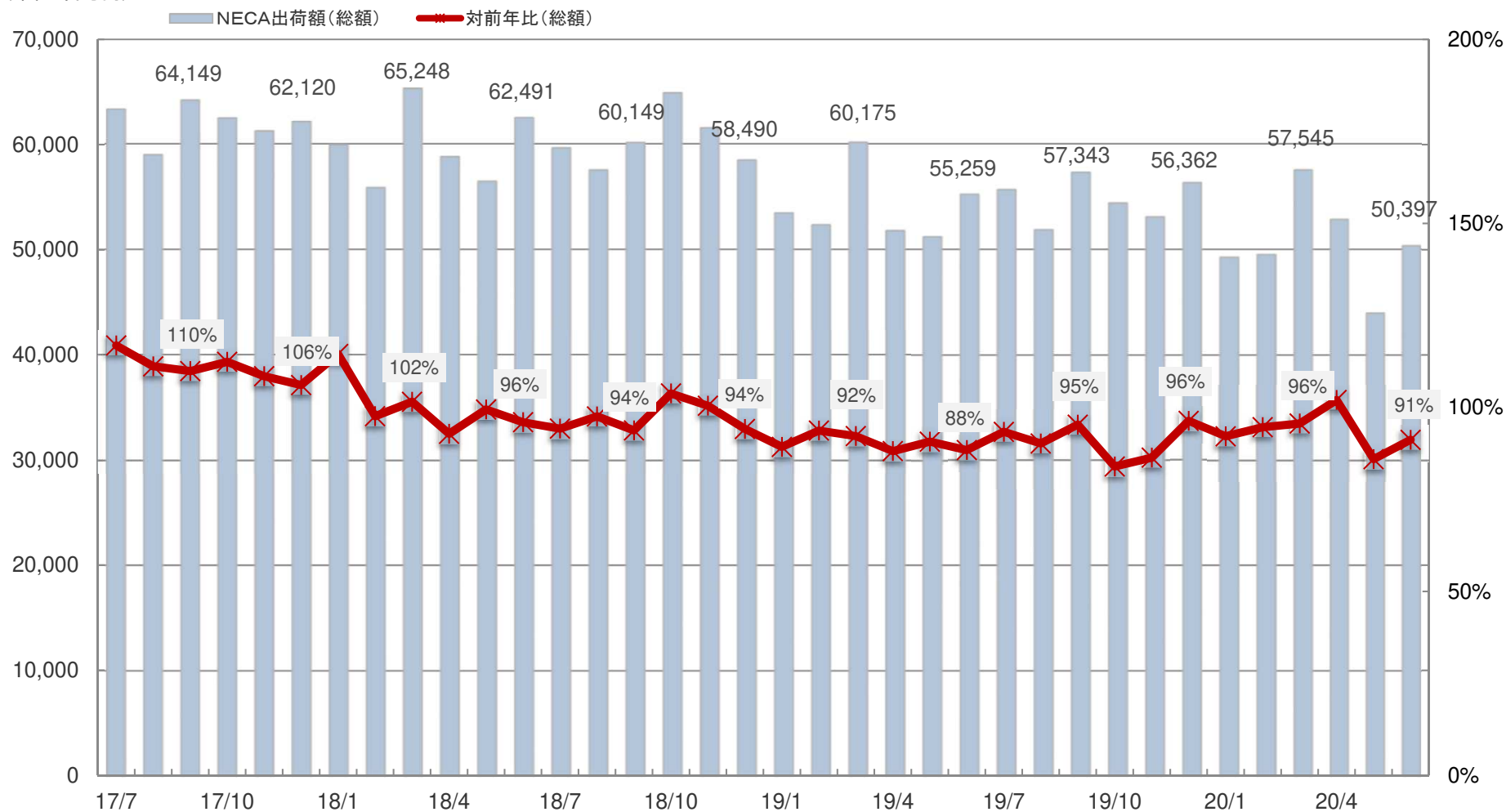


業界の動向 (日本電気制御機器工業会(NECA)出荷データ推移)



17年7月～20年6月の業界出荷額推移と対前年比の状況

(単位:百万円)



製品別売上状況

スイッチ	インダストリアル コンポーネンツ	オートメーション/ センシング	安全・防爆	システム	その他
<ul style="list-style-type: none"> ・制御用操作スイッチ ・ジョイスティック ・表示灯  <p>APEM製品</p> 	<ul style="list-style-type: none"> ・スイッチング電源 ・端子台 ・制御用リレー/ソケット ・サーキットプロテクタ ・産業用LED照明 	<ul style="list-style-type: none"> ・プログラマブルコントローラ ・プログラマブル表示器 ・光電スイッチ ・自動認識機器 	<ul style="list-style-type: none"> ・安全関連機器 ・防爆関連機器 	<ul style="list-style-type: none"> ・表示器複合システム ・セキュリティシステム ・その他各種システム 	<ul style="list-style-type: none"> ・環境・エネルギー関連事業 ・協働ロボットシステム ・次世代農業ソリューション 

この資料には一部当社の計画や業績予想が含まれていますが、それらの計画や予想数値は、現時点で入手可能な情報に基づき当社が計画、予想したものです。従いまして、実際の業績などは、今後さまざまな要因によって計画、予想数値と異なる結果となる可能性があります。

IDEC株式会社

経営戦略企画部

TEL :06-6398-2505

FAX :06-6398-2587

E-mail : y.ogawa@jp.idec.com

